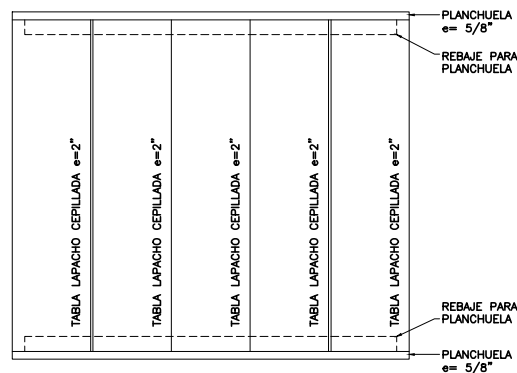
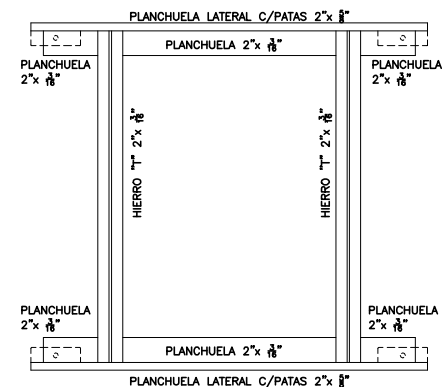


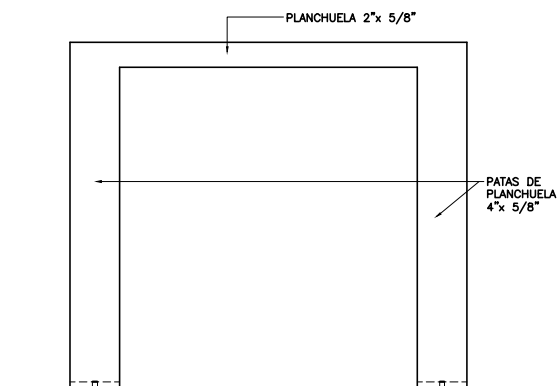
MESA EXTERIOR
PLANTA esc. 1:10



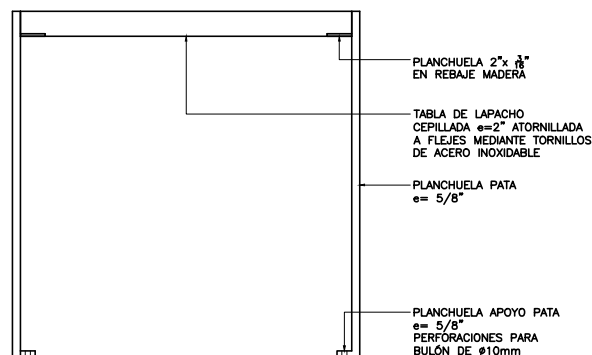
MESA EXTERIOR
ESTRUCTURA
PLANTA esc. 1:10



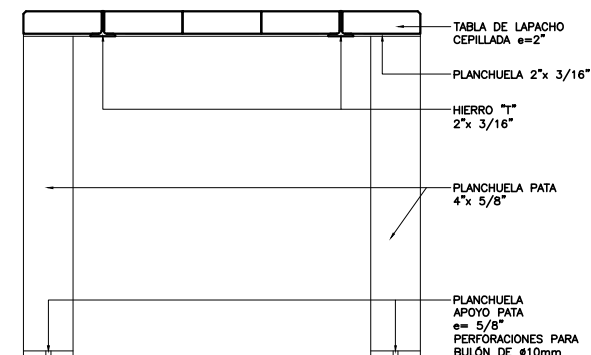
MESA EXTERIOR
VISTA 1 esc. 1:10



MESA EXTERIOR
VISTA 2 esc. 1:10



MESA EXTERIOR
CORTE esc. 1:10



ESTRUCTURA	
MATERIAL:	PLANCHUELAS Y PERFIL T DE HIERRO
ESPESOR:	PLANCHUELA: 5/8" T: 2"x 3/16"
TERMINACIÓN:	BAÑO REFORZADO DE GALVANIZADO
OBSERVACIONES:	GALVANIZADO ELECTROLÍTICO: DEBERÁ ACABARSE DE MANERA HOMOGÉNEA Y SIN MANCHAS RESULTANDO UNA SUPERFICIE SIN POROS SALPICADURAS O GRANOS

RESPALDO - ASIENTO	
MATERIAL:	MADERA LAPACHO CEPILLADO
ESPESOR:	2"
FIJACIÓN:	TORNILLOS ACERO INOX.
CANTO:	CANTOS MATADOS
TERMINACIÓN:	3 MANOS DE LUSOL, SIMILAR O MEJOR
OTROS:	APLICADO S/INDICACIONES DEL FABRICANTE

EQUIPAMIENTO MOBILIARIO	
MESA EXTERIOR	ITEM 6.3
PRÉSTAMO BID 2480 / DC - UR	FECHA: DICIEMB. 2013
ANEP - CODICEN	ÁREA DE INFRAESTRUCTURA TALLER DE DISEÑO